

Dog Puller Sport

magyar nemzeti versenyszabályzata

Érvényes: 2019. április 1.-től

Bevezetés

Az International Dog Puller Federation Dog Puller Sport szabályzatának fő célja, hogy meghatározza a nemzetközi versenyek követelményeit, illetve a nemzetközi bírálati irányelveket előírja. A Magyar Dog Puller Egyesület szabályzata a fent említett szabályzatot kiindulási alapként alkalmazta saját szabályzata megalkotásakor, azoktól annyiban tér el, amennyire a helyi adottságok ezt indokolják.

A puller sport minden a versenyzésre megfelelő fizikai és egészségi állapotú kutya számára nyitott.

Kategóriák

Hivatalos kategóriák (kizárólag 12 hónaposnál idősebb, tehát minimum 12 hónapos és 1 napos kutyák indulhatnak):

- ✓ Mini kategória – 40 cm-es vagy kisebb marmagasságú kutyák
- ✓ Maxi kategória – 40 cm-nél nagyobb (minimum 40,01 cm) marmagasságú kutyák
- ✓ Drive kategória – nagysebességű kutyák, különös tekintettel az alábbi fajtákra, úgymint a Border Collie, Keplie, Malonois és a speciálisan sportra tenyésztett keverékek, marmagasságtól függetlenül

További kategóriák, amik indítására egy versenyen kizárólag akkor van lehetőség, ha legalább 5 kutya kerül az adott kategóriába úgy, hogy az alapkategóriákban (mini, maxi, drive kategóriákban) is legalább 5-5 kutya marad:

- ✓ Heavyweight kategória – nagytestű, molosszus kutyák, amelyek fizikai jellemzőik miatt nem képesek nagy sebességre
- ✓ Veterán kategória – 8 év feletti (tehát 8 év és 1 napos) kutyák, marmagasságtól függetlenül
- ✓ Elite kategória – az aktuális versenyszezonban 125 pont feletti jumping vagy 10 pont feletti running futammal rendelkező kutyák, marmagasságtól függetlenül

A hivatalos kategóriákban történő induláshoz teljesítménykönyv szükséges.

Nem hivatalos kategóriák:

- ✓ Kölyök kategória – 3 és 12 hónapos kor közötti kutyáknak, marmagasságtól függetlenül
- ✓ Base kategória – 12 hónaposnál idősebb (tehát 12 hónap és 1 napos) kezdő kutyák, marmagasságtól függetlenül, ebben a kategóriában maximum 3 alkalommal indulhat egy kutya, amennyiben korábban nem indult még hivatalos kategóriában
- ✓ Micro – 12 hónaposnál idősebb (tehát 12 hónapos és 1 napos) 5 kg alatti kutyák, marmagasságtól függetlenül
- ✓ Junior kategória – 12 hónaposnál idősebb (tehát 12 hónapos és 1 napos) kutya 14-18 év közötti felvezetővel (tehát 14 éves 1 napos és 18 éves közötti), marmagasságtól függetlenül
- ✓ Gyerek kategória – 12 hónaposnál idősebb (tehát 12 hónapos és 1 napos) kutya 10-14 év közötti felvezetővel (tehát 10 éves 1 napos és 14 éves közötti), marmagasságtól függetlenül

Mérés

Az első olyan versenyen, ahol hivatalos kategóriába szeretne indulni a páros, a kutyát a jelenlévő 3 bíró leméri és a vezető bíró a mérés eredményét a teljesítménykönyvbe bevezeti és aláírásával hitelesíti.


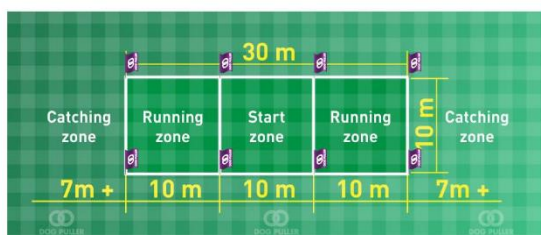
Pálya

A versenypálya területe minimum 50x15 méter.

- Running pályához 3 darab egyenlő, 10x10 méteres négyzet kijelölése szükséges (a középső a kezdő zóna, a két szélső a kifizési zóna), továbbá mind a két irányba minimum 7 méteres kifizési zónát kell biztosítani

DOG PULLER pályarajz

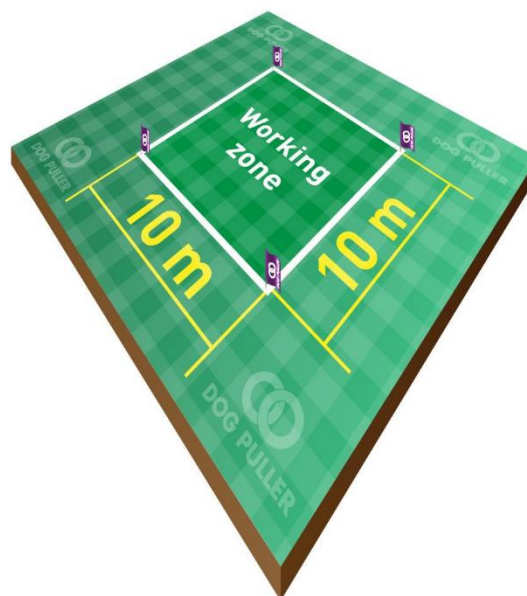
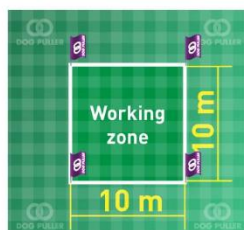
Versenyszám: Puller Running



- Jumping pályához 1 darab 10x10 méteres négyzet kijelölése szükséges

DOG PULLER pályarajz

Versenyszám: Puller Jumping



Amennyiben párhuzamosan több pályán is zajlik a verseny, akkor érdemes a pályák között minimum 10 métert hagyni vagy meg kell oldani a két pálya zárt elválasztását. A pálya vonalait a földön homokkal, fűrészporral, festékkel, lisztel, szalaggal vagy élelmiszer-színezékekkel lehet kijelölni (minden esetben figyelve arra, hogy a kutya számára biztonságos legyen a jelölés). A négyzetek sarkaiban zászlókat vagy bójákat kell elhelyezni. A versenypálya talajának síknak, csúszásmentesnek és nem túl keménynek kell lennie. Fontos, hogy ne legyenek a pálya területén lyukak, buckák és egyéb egyenetlenségek. Az alábbi burkolatok nem alkalmasak

versenyre: beton, aszfalt, kavics, zúzott kő, burkolólap, kőburkolat. A versenypálya területén nem lehet bokor, fa vagy egyéb akadály. A versenypálya területének a határai kerítéssel vagy szalaggal leválaszthatók biztonsági terület (a zónahatároktól mérve legalább 2,5 méter) ráhagyásával.

Versenyek

3 versenytípust különböztetünk meg:

- regionális verseny: minimum 20 induló
- országos verseny: minimum 30 induló és ebből legalább 10 versenyző a verseny helyszínétől eltérő régióból érkezik
- nemzetközi verseny: minimum 50 induló és ebből legalább 10 versenyző másik országból érkezik

Eszközök

A dog puller sport versenyeken kizárólag a Collar Company által gyártott pullerek használhatók. Adott futamban a versenyző csak két azonos méretű pullert használhat.

- micro méretű puller a hivatalos kategóriákban nem használható
- maxi, drive és heavyweight kategóriában nem lehet mini pullert használni
- a nem hivatalos kategóriákban bármilyen méretű puller használható

Bírók

A versenyeken kizárólag az International Dog Puller Federation által minősített (szemináriumon, szakmai gyakorlaton részt vett és érvényes tanúsítvánnyal rendelkező) bíró bírálhat. A bírói tanúsítvány lehet regionális, országos és nemzetközi. A bírói csapat legalább 3 főből és egy időmérőből áll (utóbbi nem szükséges, hogy tanúsítvánnyal rendelkező bíró legyen, munkáját a vezetőbíró felügyeli). A bírói csapatból 1 fő a verseny vezetőbírója (objektivitása, tanúsítvány minősítése és bírálati tapasztalata alapján kerül kijelölésre). Az ő feladata a kérdéses helyzetekben a végső döntést meghozni, ő hitelesíti az adott versenyen történt méréseket, illetve ő hitelesíti az eredményeket a teljesítménykönyv aláírásával.

A Running futam bírálatánál a vezetőbíró (és az időmérő) a kezdő zónánál, míg a két vonalbíró a kifutási és elkapási zóna találkozásánál helyezkedik el. A vezető bíró feladata figyelni a versenyző munkáját, a gurítás indításának helyét és a puller visszaérkezést a kezdő zónába. Az

időmérő feladata jelezni a futam végét (amennyiben a szervezők szükségesnek ítélik, akkor 30, illetve 10 másodpercnél is figyelmeztetheti a versenyzőket). A vonalbírók figyelik az elkapás helyét, módját és kézzel jelzik a vezetőbírónak az eredményt (sikeres teljesítés = egyik kéz felemel, sikertelen teljesítés = két kéz keresztben fej fölött).

A Jumping futam bírálatánál a vezetőbíró diktálja egy segítőnek a pontszámokat (0 pont, 1 pont, 2 pont). Az időmérő feladata jelezni a futam végét (amennyiben a szervezők szükségesnek ítélik, akkor 30, illetve 10 másodpercnél is figyelmeztetheti a versenyzőt). A két további bíró önállóan bírál. A futamot követően egyeztetik a vezetőbíró és a többi bíró eredményeit és ezek alapján a végső pontszámot a vezetőbíró határozza meg.

A verseny eredményeket lehetőség szerint már a verseny ideje alatt online, nyilvános formában elérhetővé kell tenni, de legkésőbb a versenyt követő 48 órán belül.

Running futam bírálata

Futam ideje: 90 másodperc

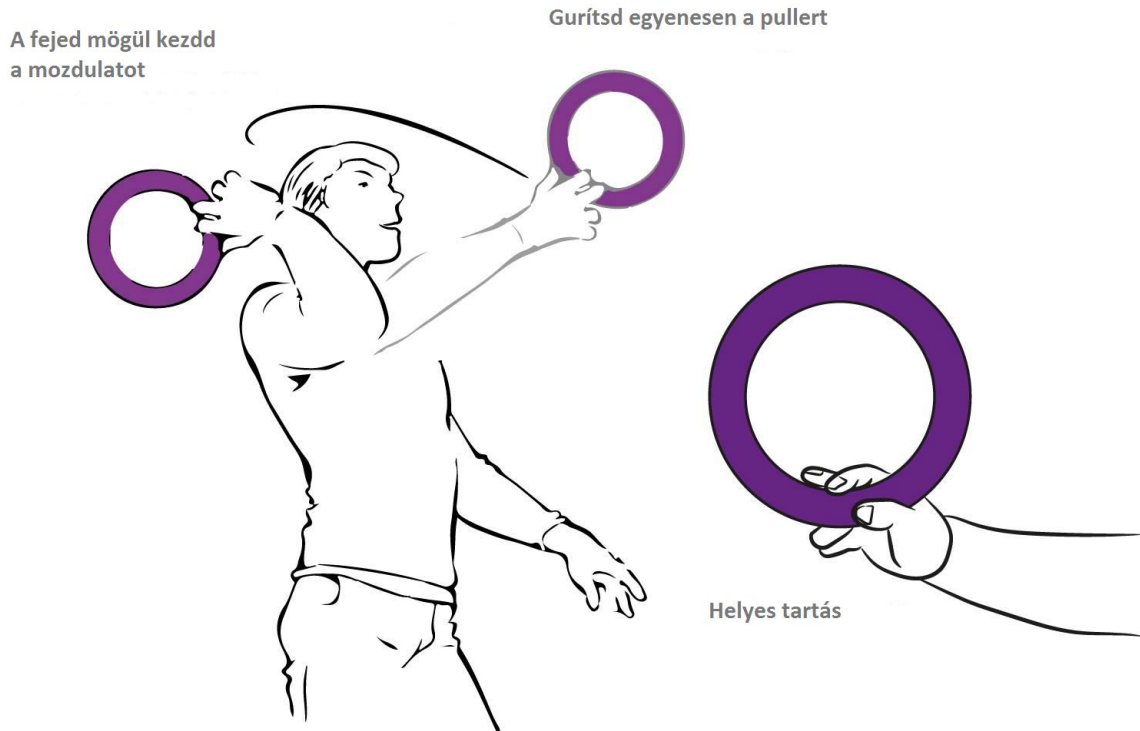
A dobások száma nem korlátozott. Két azonos méretű puller használható felváltva a futam során. A versenyző páros a kezdő zónában helyezkedik el, az időmérés akkor indul, amikor a versenyző összeüti kétszer a kezében lévő két pullert. A futam során a versenyzőnek váltott irányba kell dobnia a kezdő zónából, váltva a két pullert. A kutyanak az elkapási zónában a még mozgó pullert kell elkapnia és visszavinnie a kezdő zónába. Mozgónak minősül a puller, amíg nem fekszik teljes terjedelmével az egyik oldalán a földön. A dobást követően a versenyző elhagyhatja a kezdő zónát. A kezdő zónába visszahozott pullert a kutya leteheti a földre vagy a versenyzőnek kézbe is adhatja. A 90 másodperc lejárta előtt elindított dobás még érvényes.

Pontozás:

- ✓ a versenyző kezdő zónából indított dobását a kutya az elkapási zónában még mozgó állapotban elkapja és azt a kezdő zónába visszahozza anélkül, hogy azon kívül letenné – 1 pont
- ✓ a kutya a már nem mozgó pullert kapja el (kivéve a kölyök kategóriában) – 0 pont
- ✓ a kutya a kezdő vagy a kifutási zónában kapja el a pullert – 0 pont
- ✓ a kutya a pullert a kezdő zónán kívül teszi le (kivéve a kölyök kategória) – 0 pont
- ✓ a versenyző a dobást nem a kezdő zónából indítja, annak bármelyik vonalán átlép – 0 pont
- ✓ ha a versenyző kétszer azonos pullerrel gurít, akkor a sikeres teljesítés esetén a pontszámokat megkaphatja, de ha továbbra is azonos pullerrel gurít, akkor a 3. vagy további azonos pullerrel történő gurításért már nem kaphat pontot

- ✓ ha a versenyző kétszer azonos irányba gurítja a pullert, akkor sikeres teljesítés esetén a pontszámokat megkaphatja, de ha továbbra is azonos irányba gurít, akkor a 3. vagy további azonos irányú gurításért már nem kaphat pontot

Biztonságos technika: a puller dobást a fül mellől, felülről lefelé indítva kell végrehajtani (ajánlott 3 ujjal tartani a pullert).



Jumping futam bírálata

Futam ideje: 90 másodperc

A futam során két azonos méretű puller használható. A versenyző páros a pályán elhelyezkedik és az időmérés akkor indul, amikor a versenyző kétszer összeüti a kezében lévő két pullert. A futam során a kutyanak a versenyző kezében lévő pullerre kell ráfognia ugrás közben úgy, hogy 2 vagy 4 lábbal a levegőben van. A fogás pillanatában a pullernek a versenyző kezében kell lennie. A fogást követően a versenyző elengedheti a pullert. A ráfogásoknál a kutyanak egyértelmű oldalváltásokat kell mutatnia az ugrásoknál. A pálya területén a versenyző páros mozgása nincs korlátozva. A versenyző térdelhet, de csak olyan módon, hogy egyetlen testrészét sem használja akadályként az ugrást segítve. A versenyző egyetlen testrészét sem használhatja akadályként az ugrást segítve, amennyiben így tesz a bíró szankcionálhatja ezt.

Pontozás (kivéve kölyök kategóriában):

- ✓ Tiszta fogás úgy, hogy a fogás pillanatában a kutya két lába elhagyta a talajt – 1 pont
- ✓ Tiszta fogás úgy, hogy a fogás pillanatában a kutya négy lába elhagyta a talajt – 2 pont
- ✓ Sikertelen fogás – 0 pont
- ✓ Tiszta fogás úgy, hogy a fogás pillanatában a kutya legalább 3 lába még a talajon van – 0 pont
- ✓ A versenyző bárhol kilép a pályáról – 0 pont
- ✓ ha a kutya kétszer azonos pullert fog meg, akkor a sikeres teljesítés esetén a pontszámokat megkaphatja, de ha továbbra is azonos pullert fog, akkor a 3. vagy további azonos pullerre történő fogásért már nem kaphat pontot
- ✓ ha a kutya nem fogja meg a pullert, és azt egyszer vagy többször a versenyző újra felajánlja neki, amíg a kutya el nem kapja, akkor a sikeres teljesítés esetén a pontszámot megkaphatja.
- ✓ Láthatóan gyenge fogás, ahol a kutya nem zárja teljesen a száját – 0 pont

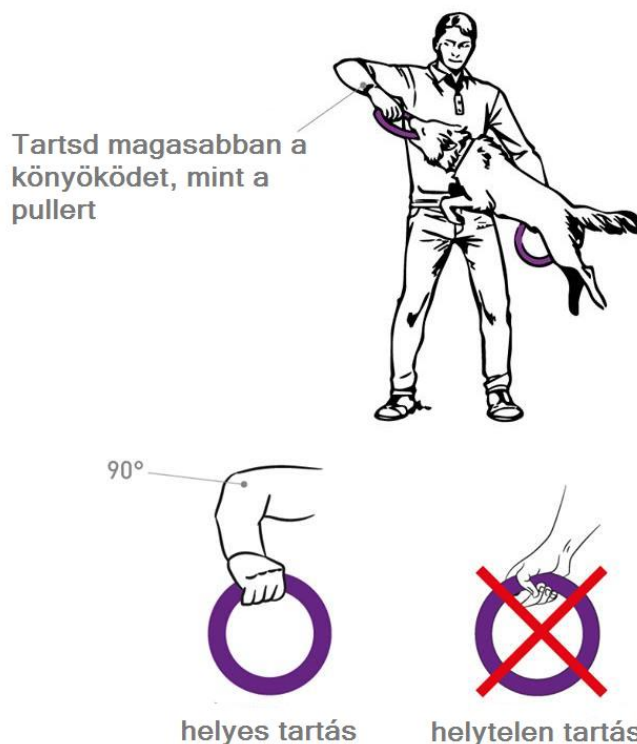
Kölyökkategória pontozása:

- ✓ Tiszta fogás ugrómozdulat nélkül (a kutya legalább 2 lába a talajon van) – 1 pont
- ✓ Tiszta fogás ugrással – 0 pont
- ✓ Sikertelen fogás – 0 pont
- ✓ A versenyző bárhol kilép a pályáról – 0 pont

Példák sikeresnek tekinthető fogásokra:



Biztonságos technika: a cél inkább a vízszintes, mint a függőleges ugrás (utóbbiból az érkezés negatívan befolyásolhatja a kutya ízületeit). A kutyát a fogás pillanatában nem ajánlott hirtelen letenni a földre, mert fennáll a nyak sérülés veszélye (el/ki kell vezetni az ugrást). A versenyen a bírónak joga van megállítani a versenyzőt, amennyiben úgy ítéli meg, hogy a kutya számára veszélyes a futam során használt technika. A versenyző helyes kéztartása szükséges a sérülések elkerüléséhez. A csukló mindig lefele néz, a könyök felfelé mutat.



Pontegyenlőség esetén a helyezések meghatározása:

Pontegyenlőség esetén a dobogós helyezések meghatározása a következő szerint történik:

- ✓ a kevesebb kísérletszámból elért azonos pontszámot soroljuk előbbre

Amennyiben a kísérletek száma alapján nem sikerült kialakítani a sorrendet:

- ✓ Running futam esetében: három dobási kísérlet a legrövidebb idő alatt. Az időmérés akkor indul, ha a versenyző összeüti a két pullert és akkor van vége, ha a harmadik dobást követően a kutya belép (mancsával) a kezdő zónába. A három dobás pontozása a running szabályai szerint történik, azonos pontszám esetében a gyorsabb páros kerül előbbre.

- ✓ Jumping futam esetében: tíz ugrás a legrövidebb idő alatt. Az időmérés akkor indul, ha a versenyző összeüti a két pullert és akkor van vége, ha a kutya a tizedik ugrást követően talajt ért. A tíz ugrás pontozása a jumping szabályai szerint történik, azonos pontszám esetében a gyorsabb páros kerül előbbre.

Egyéb rendelkezések

- ✓ Egy kutya csak egy felvezetővel indulhat a versenyen.
- ✓ A pályán csak az éppen dolgozó páros tartózkodhat.
- ✓ A pályán a gazda kezében csak a pullerek lehetnek.
- ✓ A kísérletek számát, a kapott pontokat, a végeredményt a verseny vezetőbírója határozza meg, és a versenyzők nem vitathatják az eredményt. Fellebbezésnek helye nincs.
- ✓ A versenypálya területén kizárólag a versenyző, a kutya és a bírók tartózkodhatnak. A futam alatt szándékosan senki nem érintheti meg a kutyát (kivéve a versenyző) és a pullert (kivéve a kutya és a versenyző). A futamok alatt a nézők nem tartózkodhatnak a versenypálya területén.
- ✓ Verseny közben megsérült puller cseréjére van lehetőség. A csere a versenyző döntése, a sérült pullert a vezetőbírónak át kell adni, a csere ideje alatt az óra nem áll meg.
- ✓ Tüzelő szuka indulhat a versenyen, de az adott futamban, kategóriától függetlenül az összes versenyző után futhat. A versenyző köteles a tüzelés tényéről a szervezőket értesíteni, lehetőség szerint minél előbb, de legkésőbb a regisztrációnál, amennyiben ezt nem teszi meg, akkor kizárásra kerül. Vemhes szuka a vemhesség 4. hetétől nem indulhat versenyen.
- ✓ Minden versenyző saját felelősségre vesz részt a versenyen és felel a kutyája vagy önmaga által okozott mindennemű kárért.
- ✓ Marandandó sérüléssel vagy egészségkárosodással rendelkező kutya versenyezhet, amennyiben a részvétel számára nem veszélyes és nem vezet az állapota romlásához.
- ✓ A vezetőbíró dönthet úgy, hogy egy kutyát nem enged versenyezni, amennyiben annak fizikai vagy egészségi állapota véleménye szerint a versenyzéshez nem megfelelő.
- ✓ Amennyiben a kutya a pályára piszkít, a páros az adott futamból kizárásra kerül és nem szerezhet pontot. A gazda köteles a nyomokat eltakarítani.
- ✓ Amennyiben a gazda durván bánik a kutyájával (fizikai vagy mentális), vagy a versenytársakkal, a bírókkal vagy a szervezőkkel szemben agresszív, tiszteletlen magatartást mutat vagy ittas állapotban tartózkodik a verseny helyszínén, akkor kizárásra kerül.
- ✓ A kutyán nem lehet elektromos vagy fojtó nyakörv, és semmilyen olyan felszerelés, ami a szabad mozgásban korlátozhatja, zavarhatja vagy veszélyes lenne a számára.

- ✓ Doppingszer használata nem megengedett.
- ✓ Amennyiben a kutya agresszív magatartást mutat emberekkel vagy kutyákkal szemben a verseny teljes ideje alatt bármikor (regisztrációtól az eredményhirdetésig), akkor a kutyát ki kell zárni.